

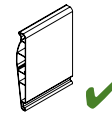
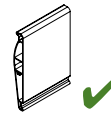

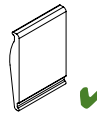
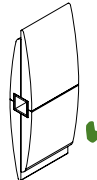


Tipos de Celex®

Celosías con marco fijo

Cuadro de lamas	PVC		ALUMINIO		MADERA	
	80	140	140	280	140	280
						

Descripción

Las celosías con marco fijo están diseñadas para proporcionar protección solar en puntos fijos donde la incidencia del sol es más directa y consiguiendo al mismo tiempo intimidad en el interior del edificio.

Su sistema de lamas móviles permite, cuando el usuario lo necesite, un gran campo visual en el punto de máxima apertura de las lamas.

Este sistema de celosía ofrece una gran posibilidad de instalaciones y accionamientos. Éstas se pueden colocar tanto en fachadas, como en techos inclinados o utilizarlas como cubiertas.

Este tipo de celosías permite cualquier accionamiento, desde el tradicional accionamiento directo por palanca, a un mando que permite acoplarle un manubrio y hasta un sistema motorizado.

Aplicaciones

Las celosías fijas Gravent tienen muchas aplicaciones prácticas y, gracias a su gran calidad de acabados y materiales, como por ejemplo la madera Niangón, permiten integrarlas en conjuntos de alta decoración. Entre sus aplicaciones más comunes destacan cubrir galerías de edificios de vivienda, ventanales en naves industriales o en edificios de oficinas, cubrir porches y instalarlas como cubiertas en jardines y casas.