

# Tahiti Cross

## Toldo con brazos cruzados

### Precio base incluye:

- Monobloc de alto diseño
- Brazos articulados con cadena
- Tejidos de las gamas Swelacryl y Sunsilik
- Color estándar RAL
  - Blanco 9016
  - Aluminio 9006
  - Nano-antrácita
- Inclinación: 5 - 25°
- Volante (aprox. 20 cm)

### Precio base no incluye:

- Salida intermediaria: consultar sobre-coste
- Soportes y material de fijación
- Accionamiento
- Tejidos:
  - Sunsilik Perla FR (lona ignífuga e impermeable): precio base + **6%**
  - Soltis 92 (posible hasta 250 cm de salida y 600 cm de línea): precio base + **8%**
- Color especial RAL
- Salidas intermedias: consultar precio

| Toldo individual   |           |     |     |     |     |     |     |            |
|--|-----------|-----|-----|-----|-----|-----|-----|------------|
| Líneas estándares en cm                                      | 150       | 175 | 200 | 225 | 250 | 300 | 350 | Línea mín. |
| Salida 150 cm <sup>①</sup>                                   |           |     |     |     |     |     |     | 139 cm     |
| Salida 200 cm <sup>①</sup>                                   |           |     |     |     |     |     |     | 164 cm     |
| Salida 250 cm <sup>①</sup>                                   |           |     |     |     |     |     |     | 189 cm     |
| Salida 300 cm <sup>①</sup>                                   |           |     |     |     |     |     |     | 214 cm     |
| Salida 350 cm  |           |     |     |     |     |     |     | 239 cm     |
| Salida 400 cm <sup>②</sup>                                   |           |     |     |     |     |     |     | 239 cm     |
| Número de brazos / soportes del rodillo textil / soportes    | 2 / 0 / 2 |     |     |     |     |     |     |            |
| Precio adicional soporte de pared                            |           |     |     |     |     |     |     | MF 6       |
| Precio adicional soporte de pared incl. placas de fijación A |           |     |     |     |     |     |     | MF 16      |
| Precio adicional soporte de pared incl. placas de fijación B |           |     |     |     |     |     |     | MF 8       |
| Precio adicional soporte de techo                            |           |     |     |     |     |     |     | MF 8       |
| Precio adicional soporte de costanera                        |           |     |     |     |     |     |     | MF 8       |
| Precio adicional servoengranaje                              |           |     |     |     |     |     |     |            |
| Precio adicional motor                                       |           |     |     |     |     |     |     |            |
| Precio adicional motor telecontrolado incl. mando de 1 canal |           |     |     |     |     |     |     |            |
| Precio adicional motor telecontrolado (sin mando)            |           |     |     |     |     |     |     |            |
| Precio adicional colores especiales RAL <sup>③</sup>         |           |     |     |     |     |     |     |            |
| Precio adicional para el tejadillo                           |           |     |     |     |     |     |     |            |
| Precio adicional para iluminación del tejadillo              |           |     |     |     |     |     |     |            |

MF =  
Atención: Cantidad de medios de fijación/tacos. Estos no están incluidos en el conjunto de suministro.

### Súper-sombra

Súper-sombra no es posible con una salida de 400cm.

| Líneas estándares en cm  | 150 | 175 | 200 | 225 | 250 | 300 | 350 |
|--|-----|-----|-----|-----|-----|-----|-----|
| Precio adic. súper-sombra con engranaje, caída 150 cm              |     |     |     |     |     |     |     |
| Precio adic. súper-sombra con engranaje, caída 210 cm <sup>④</sup> |     |     |     |     |     |     |     |
| Precio adic. entrega indiv. súper-sombra con engranaje             |     |     |     |     |     |     |     |

### Soportes

| Denominación / nº agujeros      | Ref.   |
|---------------------------------|--------|
| Soporte de pared 100 mm / 3     | 70867. |
| Soporte de pared 45 mm / 2      | 71813. |
| Soporte de techo 90 mm / 4      | 70868. |
| Soporte de techo 45 mm / 2      | 71818. |
| Soporte de costanera, compl./ 4 | 70871. |


| Denominación / nº agujeros                                | Ref.   |
|---|--------|
| Placa de fijación A 160x430x12 mm / 2                     | 75326. |
| Placa de fijación B 300x400x12 mm / 4                     | 75325. |
| Placa distanciadora para montaje a pared 45x150x12 mm / 2 | 71826. |
| Pieza de unión adic. costanera 60x260x12 mm / 2           | 75383. |

① Precios para medidas intermedias, a petición.

② Colores de recubrimiento metálicos, perla o mate, así como recubrimientos con una mayor protección anticorrosiva, a petición.

③ Una caída de 210 cm sólo es posible con transilk, transolair (sin costuras), diseños Uni (tejidos anchos 349.. sin costuras, de lo contrario los anchos están unidos transversalmente) y Soltis 92 (de anchos con uniones transversales).


④ Una caída de 120 cm sólo es posible con Soltis 92.



Con sistema de tejadillo (opcional)



Regulación de la inclinación por medio del soporte de fijación



Fijación a la pared




Vista lateral con una inclinación de 25°




Vista lateral con máquina para manejo manual (estándar)



Fijación del brazo al tubo soporte



Súper-sombra integrado en la barra delantera (opcional)




Súper-sombra (opcional) en la fase de extensión

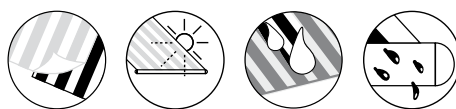


Desplazamiento del brazo en el tubo de apoyo

Colores RAL:



Equipamiento estándar:



Accesorios opcionales:

